



# Be-Smart v.2

E-Learning Universitas Negeri Yogyakarta

## PETUNJUK PENGGUNAAN LAYANAN BELAJAR BAHASA INGGRIS MANDIRI SECARA *ONLINE* BAGI MAHASISWA UNY



**PUSAT PENGEMBANGAN BAHASA  
LEMBAGA PENGEMBANGAN DAN PENJAMINAN MUTU PENDIDIKAN  
UNIVERSITAS NEGERI YOGYAKARTA  
2018**

October 31, 2018

# PETUNJUK PENGGUNAAN LAYANAN BELAJAR BAHASA INGGRIS MANDIRI SECARA *ONLINE* BAGI MAHASISWA UNY P2B LPPMP UNY

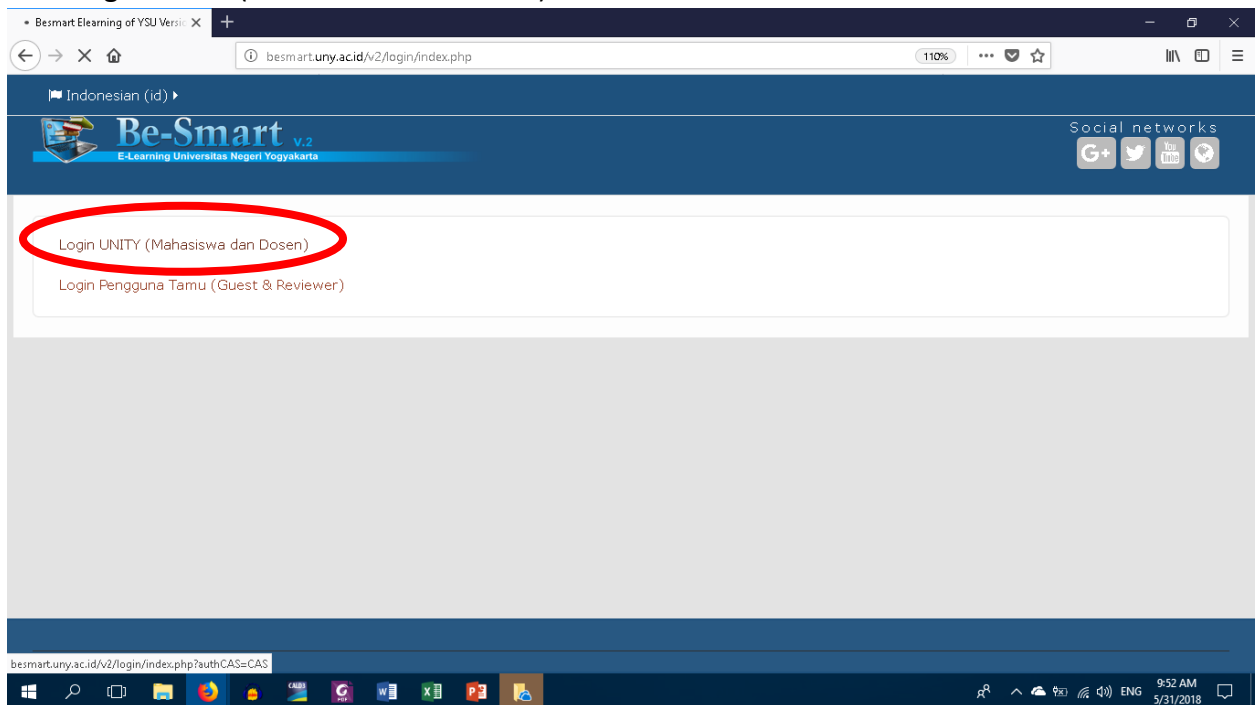
## A. DESKRIPSI

Layanan Belajar Bahasa Inggris Mandiri secara *Online* P2B LPPMP UNY adalah layanan belajar mandiri untuk peningkatan kemampuan Bahasa Inggris yang dikembangkan dan dikelola oleh P2B LPPMP UNY bagi mahasiswa UNY. Tujuan dari layanan ini adalah untuk menyediakan fasilitas bagi mahasiswa yang ingin meningkatkan kemampuan Bahasa Inggris yang dapat diakses kapan saja dan dimana saja, serta menyediakan fasilitas tanya jawab secara *online* dengan instruktur P2B agar terwujudnya budaya belajar Bahasa Inggris secara mandiri.

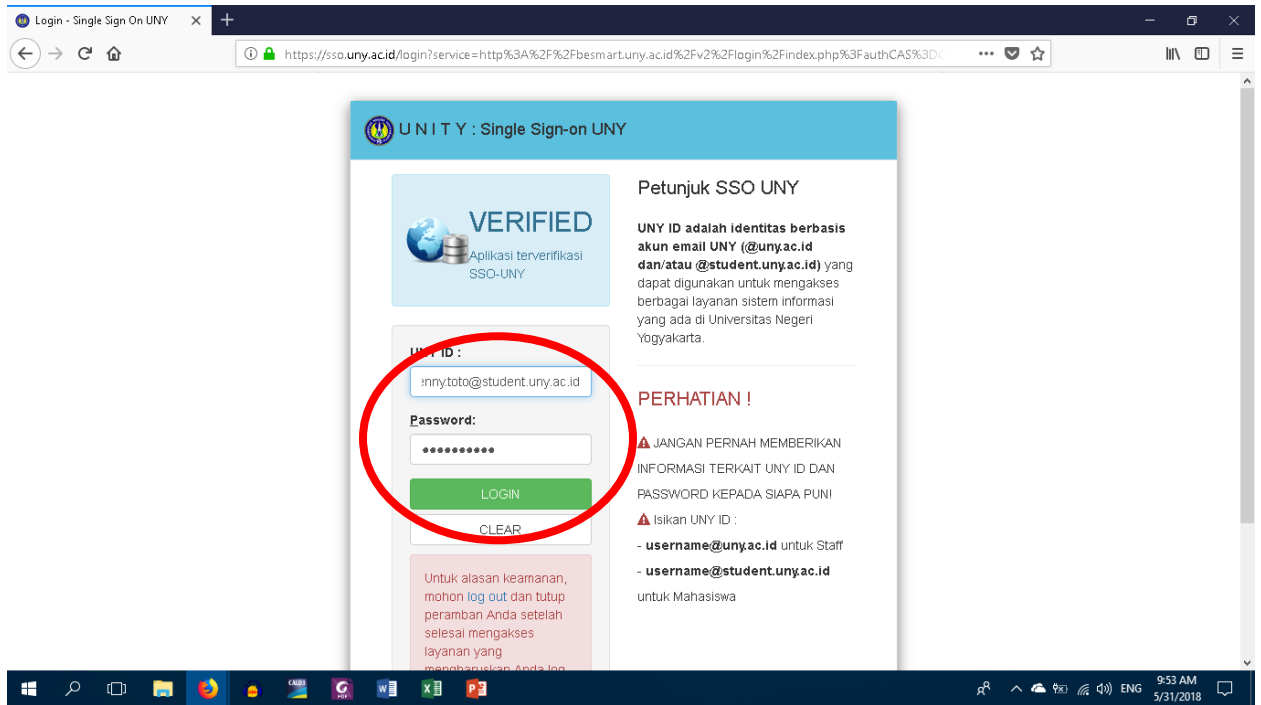
Layanan ini menggunakan *E-Learning Besmart* yang dikembangkan oleh tim IT Pusat Komputer UNY yang berbasiskan *Moodle*. Di dalam layanan ini, mahasiswa dapat mengakses materi-materi dalam bentuk artikel, materi belajar interaktif, serta quiz interaktif.

## B. PROSEDUR

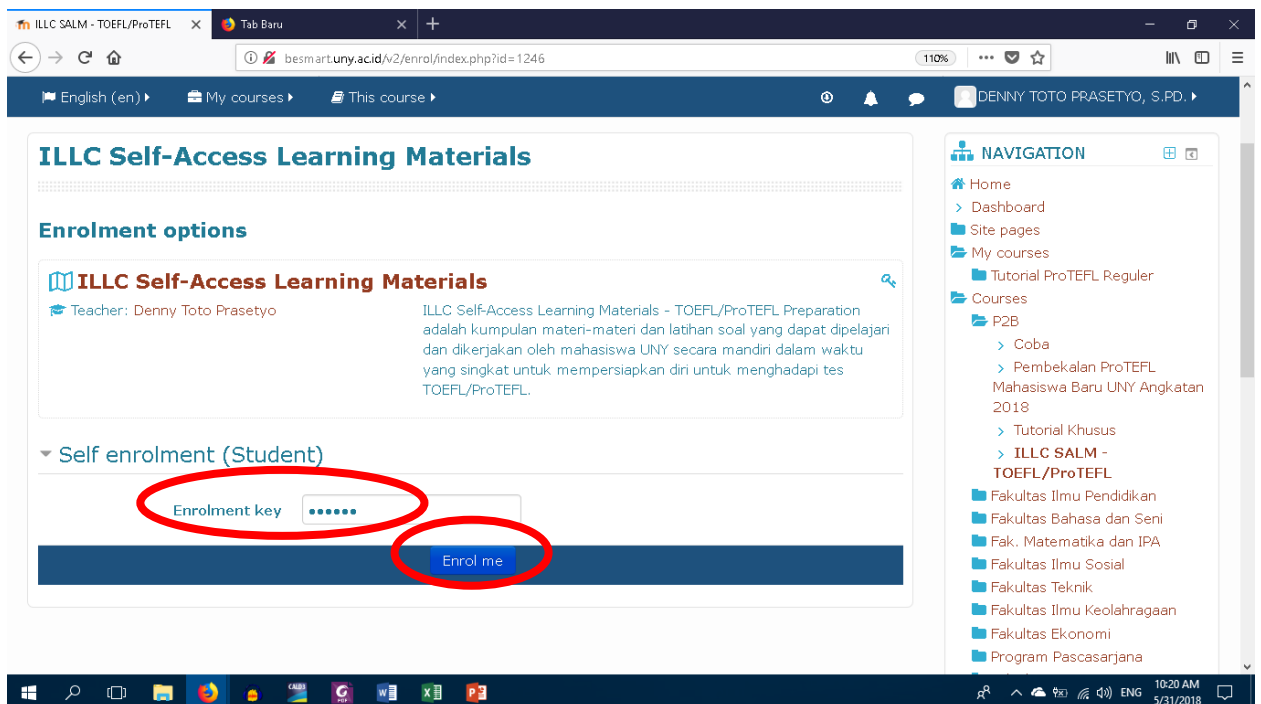
1. Buka *web browser* pada komputer/*laptop/smartphone* yang terhubung dengan internet.
2. Akses laman web [bit.ly/p2belearning](http://bit.ly/p2belearning)
3. Klik "Login UNITY (Mahasiswa dan Dosen)"


























4. Isikan alamat e-mail UNY (@student.uny.ac.id) dan password e-mail UNY Anda. Kemudian klik Login.



5. Pada 'Self Enrolment (Student)', ketikkan Enrolment Key: p2buny. Kemudian klik 'Enrol Me'



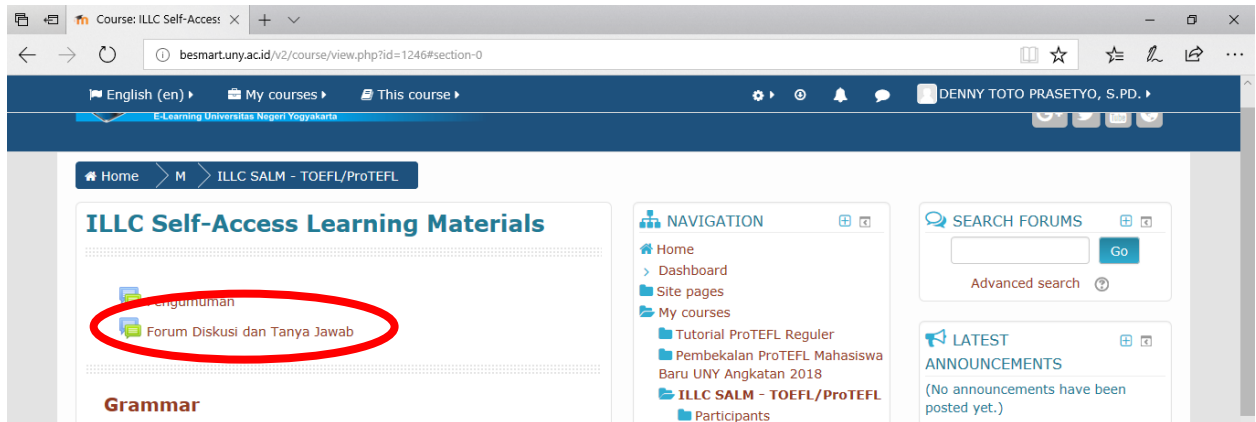
6. Semua materi, aplikasi belajar interaktif, dan quiz interaktif dapat diunduh/diakses kapan saja dan dimana saja, dapat diakses melalui komputer, *laptop*, maupun *smartphone* yang terkoneksi dengan internet.

<h3>Self-Access Learning Materials</h3> <hr/> <ul style="list-style-type: none"><li> Pengumuman</li><li> Forum Diskusi dan Tanya Jawab</li></ul> <hr/> <h4>Mengenal ProTEFL</h4> <ul style="list-style-type: none"><li> 1. Mengenal ProTEFL</li><li> 2. Petunjuk Teknis ProTEFL CBT</li><li> 3. Tip dan Trik Mengerjakan Listening Skill</li><li> 4. Tip dan Trik Mengerjakan Grammar</li><li> 5. Tip dan Trik Mengerjakan Reading Skill</li></ul> <h4>ILLC English Learning Videos</h4> <p>Simak video penjelasan mengenai materi-materi grammar untuk TOEFL berikut. (Dapat diakses pada laptop, komputer, maupun smartphone.)</p> <ul style="list-style-type: none"><li> Grammar for TOEFL 1: Subjects and Verbs</li><li> Grammar for TOEFL 2: Present Participle</li><li> Grammar for TOEFL 3: Past Participle</li><li> Grammar for TOEFL 4: Compound Sentence</li><li> Grammar for TOEFL 5: Adverb Clause</li><li> Grammar for TOEFL 6: Noun Clause</li><li> Grammar for TOEFL 7 Part 1: Adjective Clause Part 1</li><li> Grammar for TOEFL 7 Part 2: Adjective Clause Part 2</li></ul>	<h3>Grammar</h3> <ul style="list-style-type: none"><li> Grammar - Appositive</li><li> Assignment: Grammar - Appositive</li><li> Grammar - Articles</li><li> Assignment: Grammar - Articles</li></ul> <h4>TOEFL Preparation P2B</h4> <p>TOEFL Preparation adalah aplikasi interaktif untuk memudahkan pebelajar dalam mempelajari materi <i>listening</i>, <i>grammar</i>, dan <i>reading</i> yang berkaitan dengan tes TOEFL dan juga dapat digunakan untuk persiapan tes <i>ProTEFL</i>. Silakan unduh file berikut untuk dapat mengaksesnya di komputer/laptop masing-masing.</p> <ul style="list-style-type: none"><li> TOEFL Preparation</li></ul> <hr/> <h4>TOEFL Practice Test</h4> <ul style="list-style-type: none"><li> Listening</li><li> Grammar</li><li> Reading</li></ul> <p>Silakan klik link berikut untuk mengerjakan Reading Practice Test. enrollment key: p2buny</p>
---	--

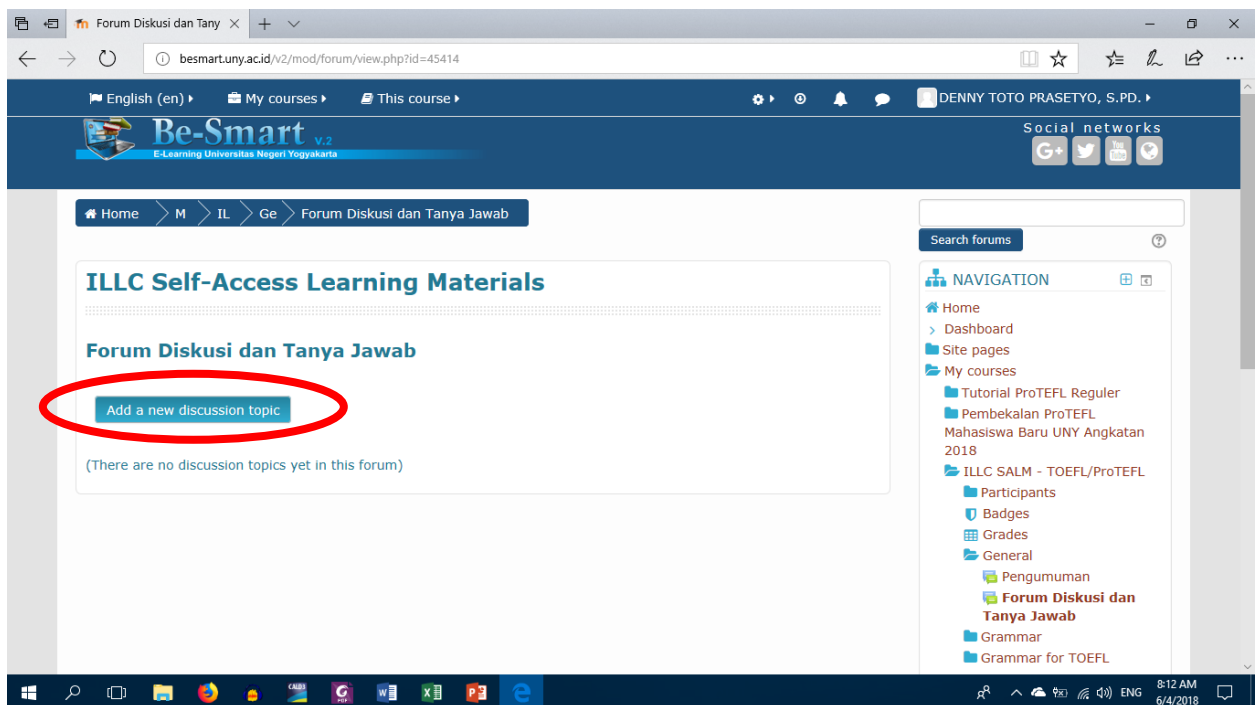
### C. FASILITAS TANYA-JAWAB INTERAKTIF

Apabila mahasiswa memiliki pertanyaan ataupun hal yang kurang jelas mengenai Bahasa Inggris, mahasiswa dapat mengajukan pertanyaan pada Forum Diskusi dan Tanya Jawab. Pertanyaan dari peserta akan dijawab oleh instruktur Bahasa Inggris P2B. Berikut prosedur untuk melakukan tanya jawab.

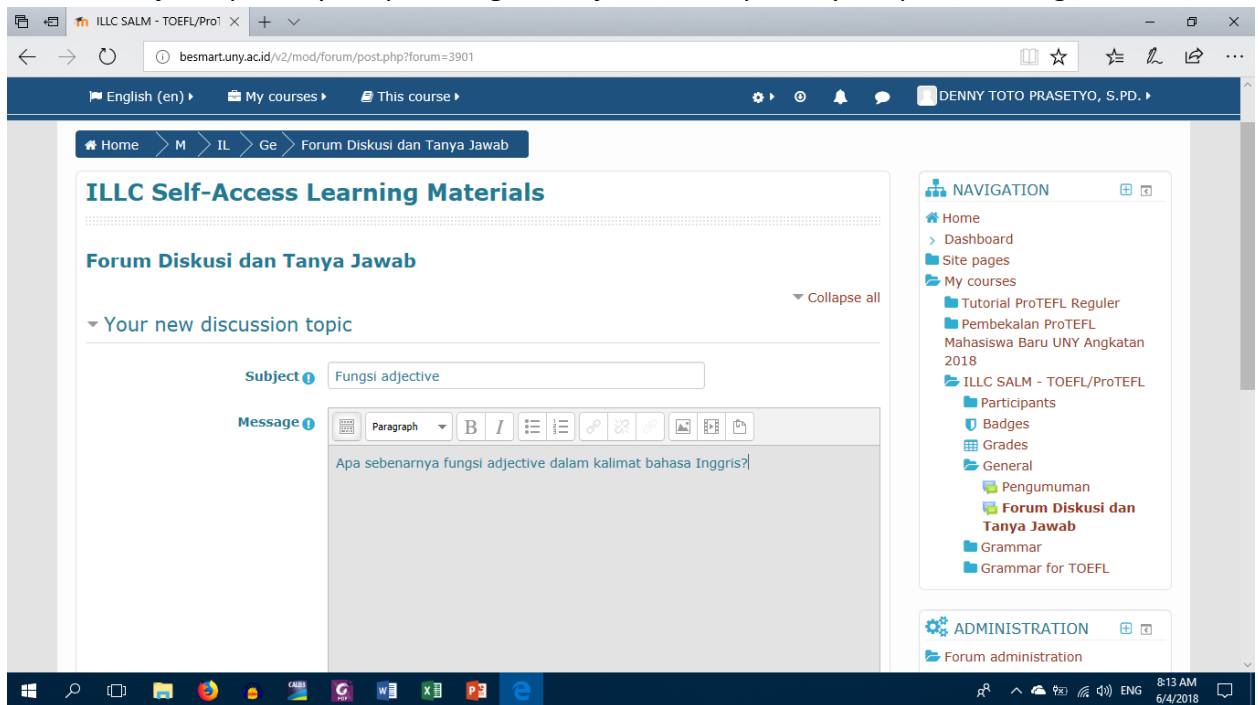
#### 1. Klik pada *Forum Diskusi dan Tanya Jawab*.



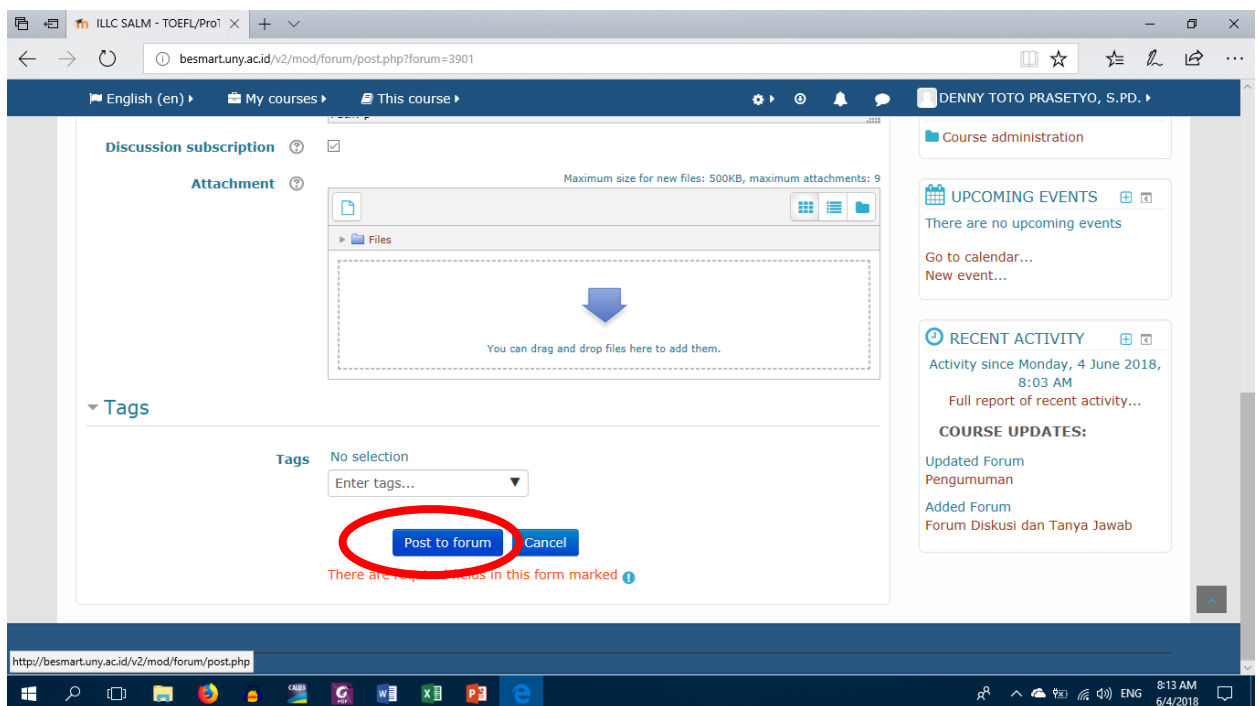
#### 2. Klik *Add a new discussion topic*.



3. Tuliskan judul pertanyaan pada bagian *Subject* dan isi pertanyaan pada *Message*.



4. Klik *Post to Forum*.



5. Untuk mengecek isi pertanyaan Anda dan untuk mengecek apakah telah dijawab oleh instruktur atau belum, klik judul diskusi anda.

The image shows two screenshots of a forum interface. The top screenshot displays the 'ILLC Self-Access Learning Materials' forum page. A green notification box at the top states: 'Your post was successfully added. You have 30 mins to edit it if you want to make any changes. DENNY TOTO PRASETYO, S.PD. 14716251027 will be notified of new posts in 'Fungsi adjective' of 'Forum Diskusi dan Tanya Jawab''. Below this is a table of discussion topics:

Discussion	Started by	Replies	Last post
Fungsi adjective	DENNY TOTO PRASETYO, S.PD. 14716251027	0	DENNY TOTO PRASETYO, S.PD. 14716251027 Mon, 4 Jun 2018, 8:13 AM

The bottom screenshot shows the details of the 'Fungsi adjective' discussion. The original post by 'Fungsi adjective' asks: 'Apa sebenarnya fungsi adjective dalam kalimat bahasa Inggris?'. A reply by 'Denny Toto Prasetyo' explains: 'Adjective berfungsi untuk memberi penjelasan/keterangan tambahan kepada noun/ kata benda yang muncul sebelum/sesudahnya.' The right sidebar contains navigation and administration options.

#### D. KONTAK

Semua pertanyaan dan/atau kendala teknis pada saat mengakses pembelajaran *online* hanya dilayani melalui "Grup Telegram Customer Service P2B LPPMP UNY": dengan mengakses link berikut melalui *smartphone*: <http://bit.ly/cs-ltcuny>

Dengan format: @DennyTP(spasi)SALM(spasi)pertanyaan

Contoh: @DennyTP SALM Ada bagian yang tidak bisa diakses

(Anda harus mempunyai akun Telegram. Jika belum mempunyai aplikasi tersebut, silakan unduh melalui Playstore / Appstore)